

Ödemeler Dengesi

Şubat 2025

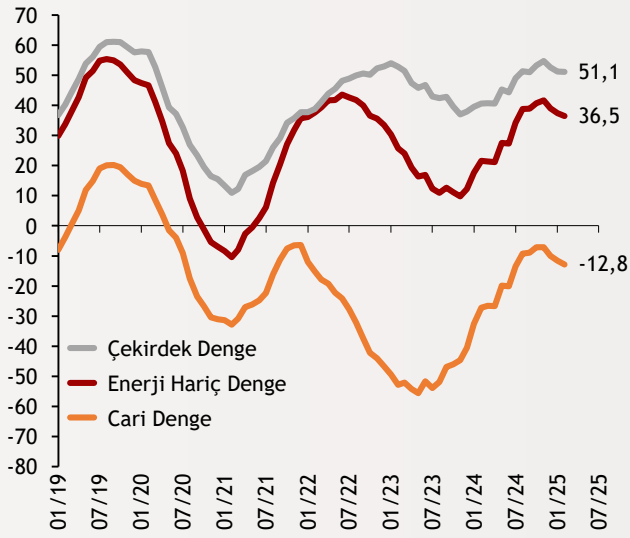
Cari Denge
Aylık
-4,4

Cari Denge
12 Aylık
-12,8

Çekirdek
Denge
Aylık
2,2

Şekil.1 Cari Denge

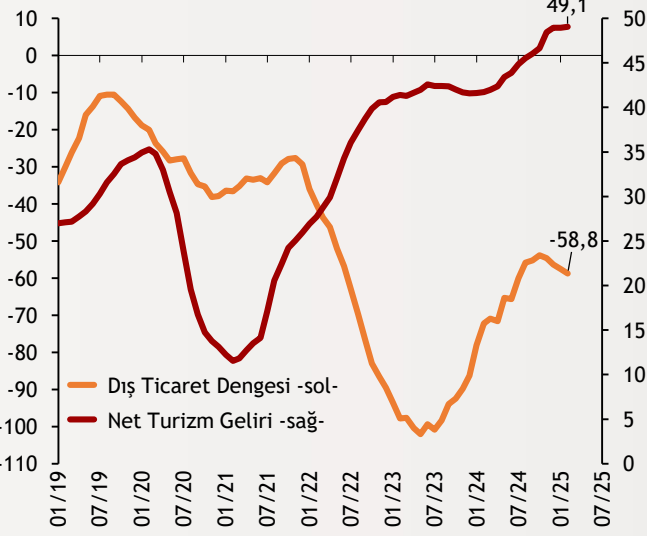
Yıllıklandırılmış - Milyar \$



Şubat ayında Türkiye'nin cari açığı, bir önceki aya göre yükseliş göstererek 4,4 milyar dolar oldu ve beklentilere paralel seyretti. Ocak ayının 3,8 milyar dolar olarak açıklanan cari açık verisi ise 4 milyar dolar olarak revize edildi. Altın ve enerji hariç tutulduğunda çekirdek cari işlemler hesabı 2,2 milyar dolar fazla verdi. Yıllıklandırılmış cari açık ise şubat ayında yaklaşık 12,8 milyar dolara yükseldi. Bu rakam ocak ayında 11,8 milyar dolar seviyesindeydi.

Şekil.2 Mal Dengesi ve Turizm Gelirleri

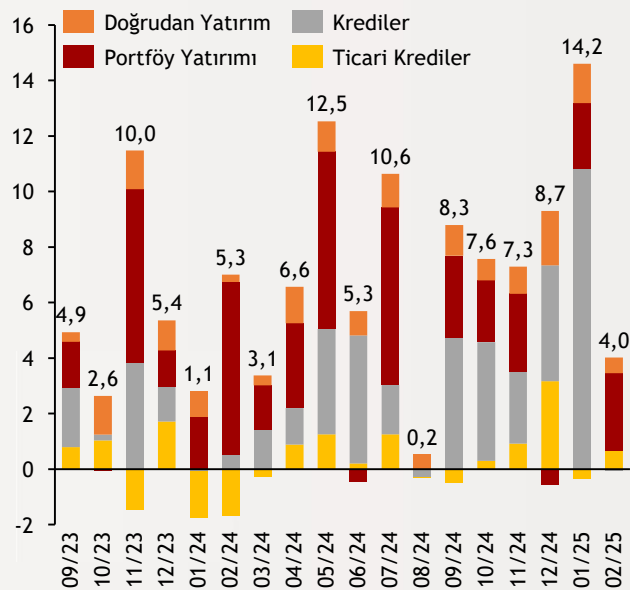
Yıllıklandırılmış - Milyar \$



Şubatta ödemeler dengesi tanımlı dış ticaret açığı 5,7 milyar dolar olarak gerçekleşti. Yıllıklandırılmış dış ticaret dengesi ise 58,8 milyar dolar açık verirken, net turizm gelirleri yıllık 49,1 milyar dolar olarak kaydedildi. Hizmetler dengesi kaynaklı net girişler bu ay 2.453 milyon dolar seviyesinde gerçekleşmiş olup, bu kalem altında taşımacılık hizmetleri ve seyahat kaleminden kaynaklanan net gelirler sırasıyla 1.167 milyon dolar ve 2.006 milyon dolar olmuştur.

Şekil.3 Yurt İçine Para Girişleri

Yükümlülükler - Aylık - Milyar \$



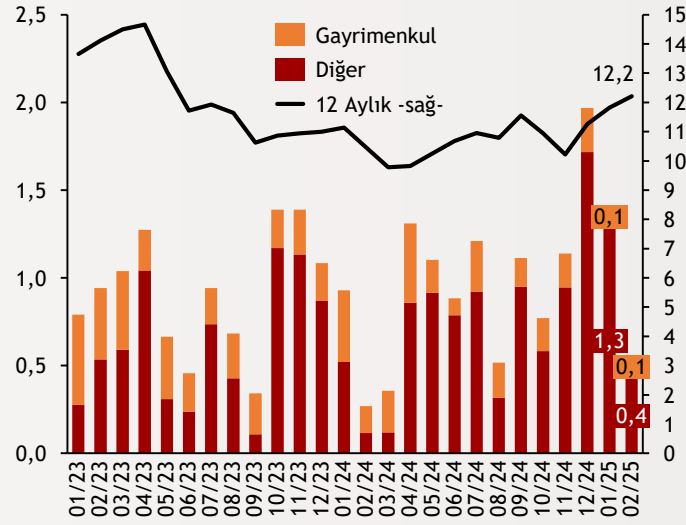
Cari açığın finansmanında doğrudan yatırımlar 561 milyon dolar, portföy yatırımları 2,8 milyar dolar ve ticari krediler 683 milyon dolar katkı sağladı. Net efektif ve mevduatlar ise 13,4 milyar dolar negatif etki yarattı. TCMB'nin döviz cinsinden net rezervlerindeki artış 16,5 milyar dolar oldu. Ayrıca şubat ayında net hata noksan kaleminde 1,1 milyar dolarlık bir çıkış yaşandı ve 12 aylık net hata noksan çıkışı 15,3 milyar dolar olarak gerçekleşti.

Ödemeler Dengesi

Şubat 2025

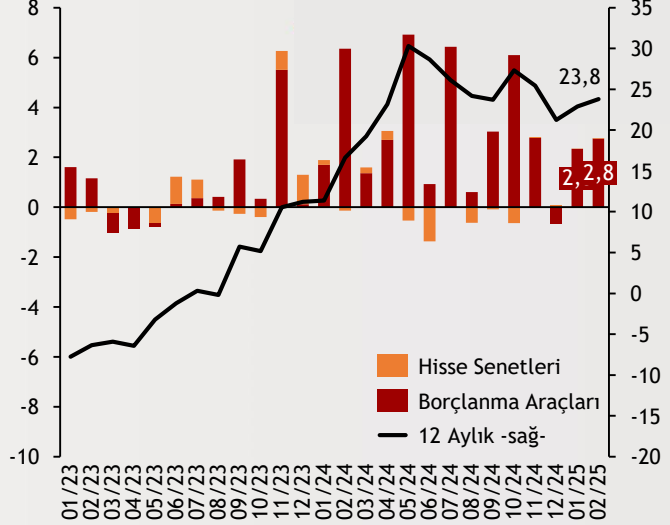
Şekil.4 Doğrudan Yabancı Yatırımlar

Yükümlülükler - Aylık - Milyar Dolar



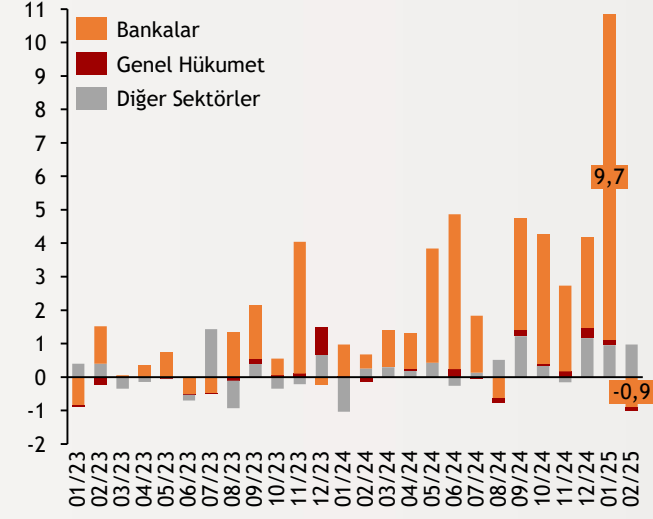
Şekil.5 Portföy Yatırımları

Yükümlülükler - Aylık - Milyar Dolar



Şekil.6 Krediler

Net Yükümlülük Oluşumu - Aylık - Milyar Dolar



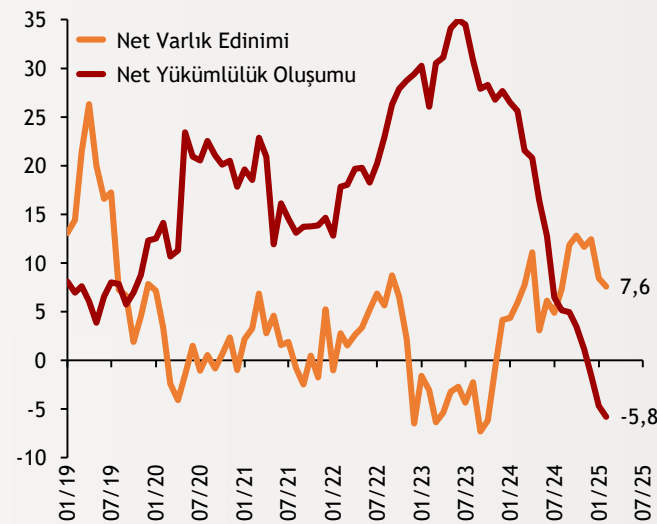
Şekil.7 Ticari Krediler

Net Yükümlülük Oluşumu - Yıllıklandırılmış - Milyar Dolar



Şekil.8 Efektif ve Mevduat

Yıllıklandırılmış - Milyar Dolar



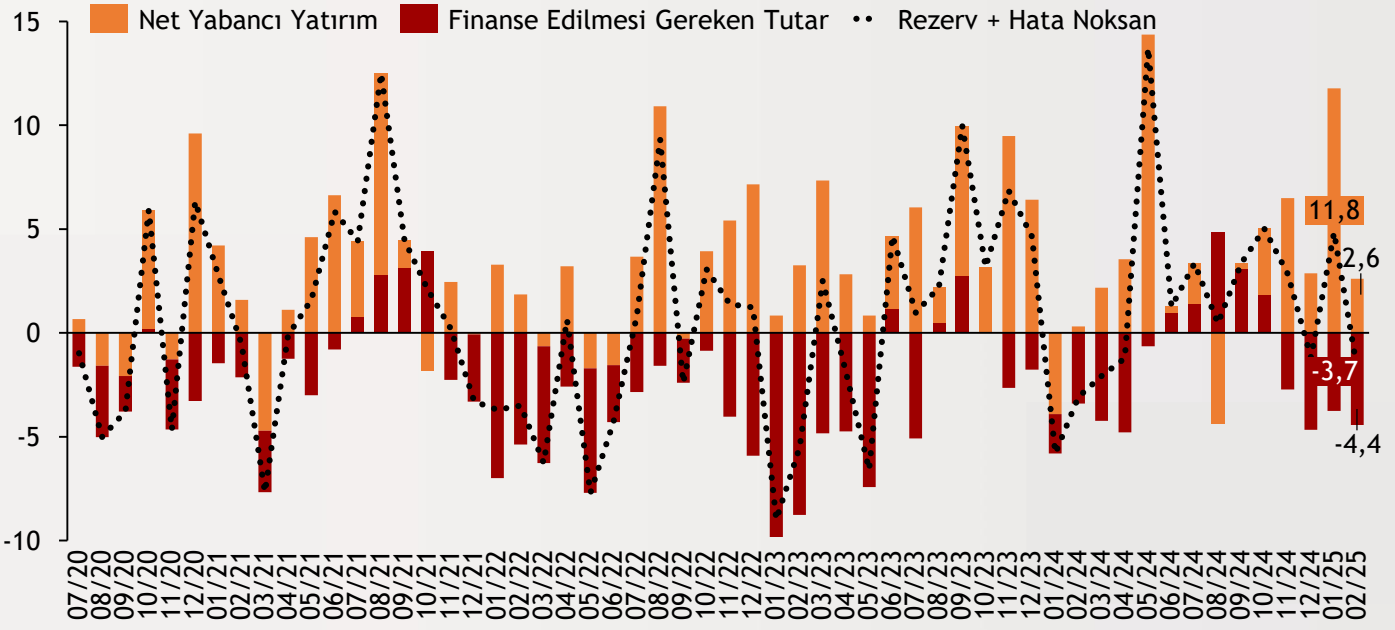
Şekil.9 Net Hata Noksan

Yıllıklandırılmış - Milyar Dolar



Şekil.10 Cari Açığın Finansmanı

Milyar Dolar



Ödemeler Dengesi (Milyon \$)	Şubat 25		Şubat 24	
	Aylık	Yıllık	Aylık	Yıllık
Cari Denge	-4.405	-12.837	-3.330	-27.015
Altın Dengesi	-1.851	-14.626	-997	-19.028
Enerji Dengesi	-4.712	-49.327	-4.351	-48.780
Çekirdek Denge	2.158	51.116	2.018	40.793
Dış Ticaret Dengesi	-5.730	-58.758	-4.701	-72.238
Hizmetler Dengesi	2.453	62.031	2.354	56.811
Seyahat Gelirleri	2.006	49.062	1.874	42.320
Doğrudan Yabancı Yatırımlar	-11	-4.778	198	-4.290
Portföy Yatırımları	-2.566	-15.209	-1.539	-8.439
Diğer Yatırımlar	-34	-24.758	3.439	-27.770
Net Hata Noksan	-1.072	-15.257	-784	-13.777
Rezerv Varlıklar	-2.899	16.526	-6.230	-446

Tahmin ve Beklentiler

Şubat ayında Türkiye'nin cari açığı, bir önceki aya göre yükseliş göstererek beklentilere paralel seyretti. Mart ayında finansal piyasalarda yaşanan para çıkışları ve dolara yönelme eğilimi, önümüzdeki döneme ilişkin riskleri artırsa da, petrol fiyatlarının sert düşüşü ve enerji fiyatlarının düşük seyretmesi cari dengede üzerinde dengeleyici bir etki oluşturması bekleniyor. Enerji fiyatlarındaki düşüşle birlikte özellikle ulaştırma ve üretim maliyetlerinin cari dengeye olumlu yönde katkı yapması diğer beklentiler arasında.



Teşekkürler...

ekonomikarastirmalar@albarakaturk.com.tr

Ömer Emeç

Baş Ekonomist

oemec@albarakaturk.com.tr

Mustafa Berk Erdal

mustafa.erdal@albarakaturk.com.tr

Rahime Aybike Çalışkan

rcaliskan@albarakaturk.com.tr

Sena Karadağ

sena.karadag@albarakaturk.com.tr

İbrahim Erdem Yıldırım

ibrahim.yildirim@albarakaturk.com.tr

Abdullah Arıkan

abdullah.arikan@albarakaturk.com.tr

Burada belirtilen bilgiler güvenilirliğine ve doğruluğuna inanılan kaynaklardan, okuyucuyu bilgilendirmek amacıyla derlenmiştir. Resmi kaynaklardan alınan bilgilere dayalı yapılan yorumlar ve tahminler, o tarihteki kanımızı yansıtmaktaysa da bu bilgiler, hiçbir şekilde yatırım danışmanlığı faaliyeti olarak değerlendirilemeyecektir. Söz konusu kaynaklardaki hata ve eksikliklerden ve bu bilgilerin kullanılmasından doğabilecek zararlardan dolayı, Albaraka Türk Katılım Bankası A.Ş. hiçbir sorumluluk kabul etmez. İşbu rapor içerisindeki bilgilere ait telif hakkı Bankamıza ait olup, üçüncü kişilerce izinsiz kullanılamaz, çoğaltılamaz veya kopyalanamaz.